




ALUMINIO
ALUMINIUM
ALUMINIUM



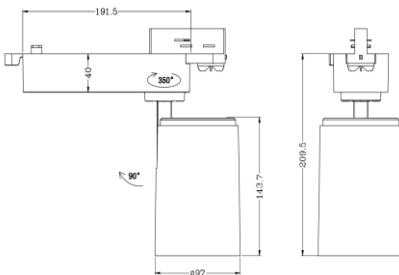
CLASE 1
CLASS 1
CLASSE 1



CE APROBADO
CE APPROVED
CE APPROUVÉ



ROHS APROBADO
ROHS APPROVED
ROHS APPROUVÉ



R004-2

INFORMACIÓN BÁSICA/BASIC INFORMATION/INFORMATION DE BASE

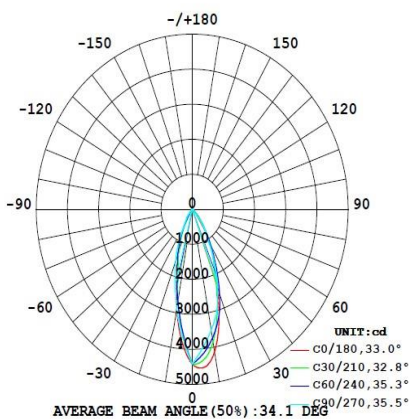
INSTALACIÓN	INSTALLATION	INSTALLATION
Carril monofásico	Single phase rail	Rail monophasé
MATERIAL	MATERIAL	MATÉRIEL
Aluminio	Aluminium	Aluminium
ACABADO	FINISH	FINITION
Blanco	White	Blanc
USO	USE	7
Interior	Indoor	À L'Intérieur
GARANTÍA	WARRANTY	GARANTIE
3 Años	3 Years	3 Ans

INFORMACIÓN TÉCNICA/TECHNICAL INFORMATION/INFORMATION TECHNIQUE

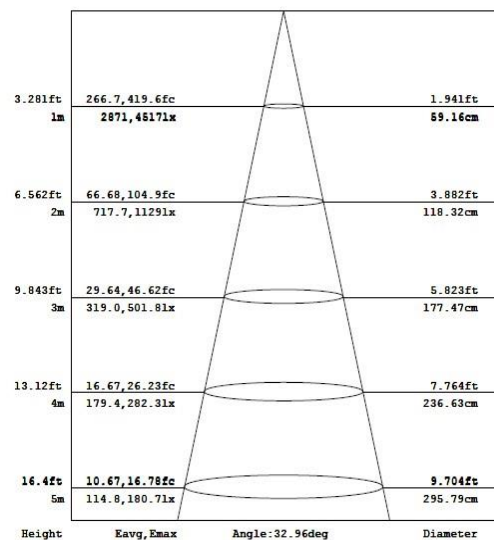
Datos lumínicos/Light data/Données lumineuses

Temperatura de color/Color temperature/Température de couleur	3000 K
Indice reproducción cromática/Color rendering index/Indice de rendu des couleurs	>90
Lúmenes/lumens	2640 lm
Eficiencia lumínica/Light efficiency/Efficacité lumineuse	80 lm/w
Óptica/Optics/Optique	Simétrica/Symmetrical/Symétrique
Ángulo de apertura/Beam angle/Angle d'ouverture	40°
Orientable/Adjustable/Ajustable	Si/Yes/Oui
Vida útil/Useful life/Durée de vie	L80 25.000H
UGR	<19
Step MacAdam	<3

Fotometría Polar/polar photometry/photométrie polaire



Fotometría cónica/Cone photometry/Photométrie conique





Datos eléctricos/ Electrical data/ Données électriques

Potencia/Power/Puissance	33W
Tensión/Voltage/Tension	200-240V AC
Frecuencia/Frequency/Fréquence	50-60 Hz
Factor de potencia/Power factor/Facteur de puissance	>0,9
Control de regulación/Regulation control/Contrôle de régulation	-
Driver	YLD
Salida del driver/Driver output	800mA
LED	CREE
Clase de aislamiento/Insulation class/Classe d'isolation	I
Clasificación energética/Energy classification/Classement énergétique	A+

Datos mecánicos/Mechanical data/ Données mécaniques

Temperatura funcionamiento/Operating temperature/Température de fonctionnement	-20°C+40°C
Accesorios/Accessories/Accessoires	-
Dimensiones/Dimensions	L209XW191XH97
Dimensiones de corte/Cutting dimensions/Dimensions de coupe	-
Protección IP/IP Protection	IP20

EMBALAJE/PACKAGING / EMBALLAGE

	CAJA/BOX/ BOÎTE	CARTON
MEDIDAS/SIZE/MEASURES	L260XW275XH110 mm	L570XW470XH290 mm
PESO/WEIGHT/POIDS	1,150 Kg	10,200 Kg
UNIDADES/UNITS/UNITÉS	1	8