



## Ficha técnica/Data sheet/Fiche technique



**SERIE: LC1562-FW-60K-015-35W-AC**

**CODE YLD: 028597**




ALUMINIO  
ALUMINIUM  
ALUMINIUM



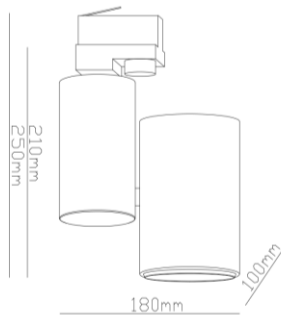
CLASE 1  
CLASS 1  
CLASSE 1



CE APROBADO  
CE APPROVED  
CE APPROUVÉ



ROHS APROBADO  
ROHS APPROVED  
ROHS APPROUVÉ



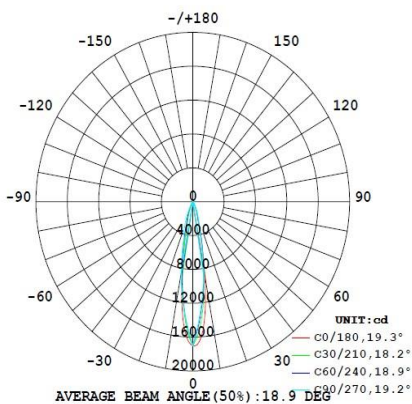
### INFORMACIÓN BÁSICA/BASIC INFORMATION/INFORMATION DE BASE

<b>INSTALACIÓN</b>	<b>INSTALLATION</b>	<b>INSTALLATION</b>
Carril trifásico	Three-phase rail	Rail triphasé
<b>MATERIAL</b>	<b>MATERIAL</b>	<b>MATÉRIEL</b>
Aluminio	Aluminium	Aluminium
<b>ACABADO</b>	<b>FINISH</b>	<b>FINITION</b>
Blanco Texturizado	Texturized White	Blanc Texturé
<b>USO</b>	<b>USE</b>	<b>UTILISER</b>
Interior	Indoor	À L'Intérieur
<b>GARANTÍA</b>	<b>WARRANTY</b>	<b>GARANTIE</b>
3 Años	3 Years	3 Ans

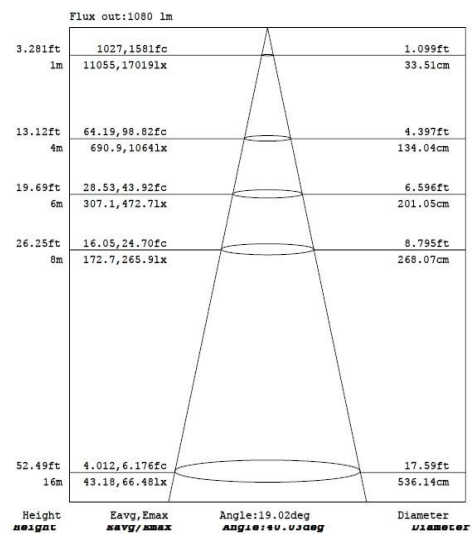
## Datos lumínicos/Light data/Données lumineuses

Temperatura de color/Color temperature/Température de couleur	6000 K
Índice reproducción cromática/Color rendering index/Indice de rendu des couleurs	>98
Lúmenes/lumens	2800 lm
Eficiencia lumínica/Light efficiency/Efficacité lumineuse	80 lm/w
Óptica/Optics/Optique	Simétrica/Symmetrical/Symétrique
Ángulo de apertura/Beam angle/Angle d'ouverture	15°
Orientable/Adjustable/Ajustable	Si/Yes/Oui
Vida útil/Useful life/Durée de vie	L80 50.000H
UGR	<19

### Fotometría Polar/polar photometry/photométrie polaire



### Fotometría cónica/Cone photometry/Photométrie conique





## Datos eléctricos/ Electrical data/ Données électriques

Potencia/Power/Puissance	35W
Tensión/Voltage/Tension	220-240V AC
Frecuencia/Frequency/Fréquence	50-60 Hz
Factor de potencia/Power factor/Facteur de puissance	>0,9
Control de regulación/Regulation control/Contrôle de régulation	Opcional DALI, 0/10V, TRIAC
Driver	KGP
Salida del driver/Driver output	900mA
LED	BRIDGELUX
Clase de aislamiento/Insulation class/Classe d'isolation	I
Clasificación energética/Energy classification/Classement énergétique	A+

## Datos mecánicos/Mechanical data/ Données mécaniques

Temperatura funcionamiento/Operating temperature/Température de fonctionnement	-20°C+40°C
Accesorios/Accessories/Accessoires	-
Dimensiones/Dimensions	L210XW180XH100
Dimensiones de corte/Cutting dimensions/Dimensions de coupe	-
Protección IP/IP Protection	IP20

## EMBALAJE/PACKAGING / EMBALLAGE

	CAJA/BOX/ BOÎTE	CARTON
MEDIDAS/SIZE/MEASURES	L190XW110XH260 mm	L410XW540XH245 mm
PESO/WEIGHT/POIDS	1,335 Kg	11,500 Kg
UNIDADES/UNITS/UNITÉS	1	8